

# tetesept:

## Anti-Warzen + Dornwarzen Behandlungsstift

Medizinprodukt

Zur Entfernung von Warzen an Händen und Füßen

### Die Packung beinhaltet:

- 2 g Anti-Warzen + Dornwarzen Behandlungsstift Tinktur
- Gebrauchsanweisung

Lesen Sie die Gebrauchsanweisung vor der Anwendung aufmerksam durch. Der tetesept Anti-Warzen + Dornwarzen Behandlungsstift mit TCA-Active™ Blue Gel enthält ein hochwirksames, aber ätzendes Gel. Für eine erfolgreiche Behandlung müssen Sie die einzelnen Schritte in der Gebrauchsanweisung befolgen. Bewahren Sie die Gebrauchsanweisung auf, da Sie eventuell später nochmals darin nachlesen müssen. Bei Fragen wenden Sie sich an Ihren Arzt oder Apotheker.

### Was ist eine Warze?

Gewöhnliche Warzen (*Verruca vulgaris*) und Fußwarzen (*Verruca plantaris*) erscheinen auf der Haut als kleine, raue, „blumenkohllähnliche“ Wucherungen, die durch eine Infektion mit einem humanen Papillomvirus (HPV) hervorgerufen werden. Gewöhnliche Warzen treten meistens an den Händen, Fingern oder Zehen auf. Fußwarzen wachsen hauptsächlich an den Fußsohlen oder Fersen und sind in der Regel flacher, härter und häufig beim Gehen oder Stehen empfindlich oder schmerzhaft. Beide sind hochgradig ansteckend. Drei von vier Menschen sind im Laufe ihres Lebens davon betroffen.

### Wie funktioniert der tetesept Anti-Warzen + Dornwarzen Behandlungsstift?

Der tetesept Anti-Warzen + Dornwarzen Behandlungsstift enthält TCA-Active™ Blue Gel. Dieser medizinische Wirkstoff bewirkt das Abschälen der infizierten Haut. Die verdickte Haut der Warze, sowie der verursachende Virus werden entfernt; neue gesunde Haut kann wachsen.

Der tetesept Anti-Warzen + Dornwarzen Behandlungsstift ist ein Medizinprodukt zur Selbstmedikation für die effektive und schnell wirkende Behandlung von gewöhnlichen Warzen, Fußwarzen und Dornwarzen. Mithilfe der Präzisionsspitze lässt sich das Gel problemlos auf der Warze auftragen. Ein blauer Farbstoff ist dem Gel zugesetzt, um die präzise Anwendung noch weiter zu erleichtern und eine versehentliche Anwendung auf gesunder Haut zu verhindern.

### Was Sie vor der Anwendung des tetesept Anti-Warzen + Dornwarzen Behandlungsstifts wissen müssen:

Verwenden Sie den Stift nicht,

- wenn sich die Warze an einer anderen Stelle als an der Hand oder am Fuß befindet;
- auf blutender, gereizter, entzündeter Haut oder auf Haut mit Entzündungszeichen wie Jucken oder Schwellung;
- auf Akrochordonen, Muttermalen, dunklen Hautstellen, Sommersprossen, Dellwarzen (*Mollusca contagiosa*), seborrhischer Keratose (*Verruca seborrhoeica*) oder sich ablösender Haut;

- wenn Sie nicht sicher sind, dass es sich um eine Warze handelt;
- wenn Sie überempfindlich gegen einen der Wirkstoffe sind.

Falls Sie immer noch unsicher sind, ob Sie eine Warze haben oder nicht, fragen Sie Ihren Arzt.

### Warnhinweise und Vorsichtsmaßnahmen:

- Der tetesept Anti-Warzen + Dornwarzen Behandlungsstift enthält ätzende Säure. NUR zur Anwendung bei Warzen an den Händen oder Füßen. Das Gel darf nicht auf anderen Körperteilen oder auf der gesunden Haut rund um die Warze aufgetragen werden.

• Um die umliegende gesunde Haut zu schützen, können Sie vor dem Auftragen des Gels eine Salbe wie Vaseline verwenden. Wenn Sie Schwierigkeiten haben, das Gel punktgenau aufzutragen, zum Beispiel auf die Fußsohle, bitten Sie um Hilfe. Wenn das Gel mit gesunder Haut in Berührung kommt, waschen Sie den Bereich sofort mit viel Seife und Wasser ab.

• Nur zur äußeren Anwendung.

• Bei erstmaliger Anwendung tragen Sie das Gel zuerst auf einer Warze auf, bevor Sie mehrere Warzen behandeln.

• Setzen Sie den behandelten Bereich erst dann Sonnenlicht aus, wenn die Haut wieder ihren normalen Zustand erreicht hat. Dies kann 4 bis 6 Wochen dauern. Durch die Einwirkung von Sonnenlicht kann es zu einer Hypopigmentierung der Haut kommen.

• Sie dürfen die behandelte Haut nicht berühren oder daran zupfen, da eine Warze ansteckend ist. Kratzen Sie nicht den Schorf ab. Er muss von alleine abfallen.

• Vermeiden Sie Kontakt mit Augen und Schleimhäuten. Bei versehentlichem Kontakt mit den Augen oder Schleimhäuten spülen Sie mit viel Wasser und suchen Sie einen Arzt auf.

• Aus Gründen der Körperhygiene sollte der Stift nur von einer Person verwendet werden. Der Stift sollte nach beendeter Behandlung entsorgt werden.

• Vermeiden Sie Kontakt mit Kleidung, Schmuck, Stoffen oder Möbeln, da diese Schaden nehmen könnten.

• Nach Gebrauch können geringe Reste des Behandlungsgels in der Kappe verbleiben. Deshalb wird empfohlen, die Kappe vorsichtig zu schließen und wieder zu öffnen.

Suchen Sie einen Arzt auf, wenn:

- die Warze nach 4 Behandlungszeiträumen (4 Wochen) noch nicht verschwunden ist.
- Sie an einer Reizung, Rötung oder Schmerzen leiden.

### tetesept Anti-Warzen + Dornwarzen Behandlungsstift in Kombination mit anderen Behandlungsmethoden für Warzen

Verwenden Sie den Stift nicht gemeinsam mit anderen Warzenbehandlungsmethoden.

### tetesept Anti-Warzen + Dornwarzen Behandlungsstift in Kombination mit Medikamenten






Bei Anwendung gemäß der Gebrauchsanleitung kommt es zu keinen bekannten Wechselwirkungen mit Medikamenten.

### Wer kann den tetesept Anti-Warzen + Dornwarzen Behandlungsstift benutzen?

Der Stift kann von Erwachsenen und Kindern ab 4 Jahren benutzt werden. Es wird empfohlen, dass Erwachsene das Gel bei Kindern anwenden. Für Kinder wird empfohlen, das Dosierungsschema auf 1 Anwendung pro Tag zu ändern. Siehe dazu die Anweisung unter ANWENDUNG des tetesept Anti-Warzen + Dornwarzen Behandlungsstifts.

In der Schwangerschaft oder der Stillzeit oder wenn Sie unter Diabetes, Durchblutungsstörungen oder Hautkrankheiten leiden, wird empfohlen, vor der Anwendung erst den Arzt zu konsultieren.

### Anwendung des tetesept Anti-Warzen + Dornwarzen Behandlungsstifts

-  Zum Entfernen der Kappe vom Stift, drehen Sie die Kappe, um sie auf die Pfeile auszurichten, und ziehen Sie dann die Kappe vom Stift.
-  Füllen Sie den Stift bei der ersten Anwendung, in dem Sie den Stift mit der Spitze vertikal nach unten halten und mehrmals oben auf den Knopf drücken bis das blaue Gel die Spitze füllt. Es kann bis zu 50 Klicks dauern, bis der erste Tropfen Gel verteilt ist.
- Tragen Sie das Gel zuerst auf eine Warze auf, bevor Sie mehrere Warzen behandeln, um die Wirkung auf Ihrer Haut zu testen. Beginnen Sie nur dann mit der Behandlung einer weiteren Warze, wenn Sie keine Nebenwirkungen auf Ihrer Haut bemerkt haben (normalerweise innerhalb von 5 Tagen). Wenn mehrere Warzen nahe beieinander liegen (innerhalb von 1 cm), warten Sie, bis sich die Haut normalisiert hat, bevor Sie eine weitere Warze behandeln (dies kann bis zu 6 Wochen dauern).
-  Tragen Sie vorsichtig einen Tropfen des Behandlungsgels direkt auf die Warze auf. Aufgrund der blauen Farbe des Gels, ist problemlos zu sehen, wo das Gel aufgetragen wird.
- Wenn das Gel versehentlich mit gesunder Haut in Kontakt kommt, waschen Sie den gesamten Bereich mit Seife und Wasser ab, um eine Reizung oder ein Brennen der gesunden Haut zu verhindern. Sie können eine Salbe wie Vaseline verwenden, um den umgebenden Bereich zu schützen, bevor Sie das Gel auftragen. Sollten Sie Schwierigkeiten beim präzisen Auftragen des Gels haben, beispielsweise an der Fußsohle, bitten Sie jemanden, Ihnen dabei zu helfen.
-  Lassen Sie das Gel 10 bis 15 Minuten trocknen, bevor Sie Socken, Schuhe oder Handschuhe anziehen.
-  Wischen Sie die Spitze sorgfältig mit einem Papiertaschentuch ab, um überschüssiges Gel zu entfernen. Schrauben Sie den Stift fest zu, und verdrehen Sie die Pfeile.
- Wiederholen Sie die Behandlung zweimal täglich 4 Tage lang. Bei Kindern mit kleinen Warzen tragen Sie das Gel einmal täglich auf.
- Während der Behandlung wird die Haut dunkler und beginnt sich zu schälen, indem sie einen Schorf bildet. Das Abschälen ist ein natürlicher Prozess, der 1 bis 2 Wochen nach dem Behandlungszeitraum anhält. Die erneuerte Haut erscheint glatter, leicht rosa und gewinnt ihre natürliche Farbe in den kommenden Wochen zurück.
- Setzen Sie den behandelten Bereich erst dann Sonnenlicht aus, wenn die Haut wieder ihren normalen Zustand erreicht hat.
- Wenn die Warze nicht vollständig verschwindet, wiederholen Sie die Behandlung nach einer Pause von 4 Tagen. Sie können diese Behandlung wenn nötig bis zu 4 Mal wiederholen, um die Warze vollständig zu beseitigen.

### Hinweis:

Bei der Behandlung einer Fußwarze, die mit einer Hornschwiele überzogen ist, ist es ratsam, den Fuß erst in warmem Wasser einzuweichen und die Hornschwiele dann vor der Behandlung vorsichtig mit einer Feile zu entfernen.

### Welche Nebenwirkungen können auftreten?


Bei Anwendung auf gesunder Haut: stechendes, leicht brennendes oder schmerzhaftes Empfinden im behandelten Bereich kann auftreten, was zu Hautschäden führen kann. Sollte es bei Ihnen zu Nebenwirkungen kommen, sollte die Behandlung unverzüglich abgebrochen werden. Waschen Sie die Haut mit Seife und Wasser, um eine Reizung zu verhindern.

- Komplikationen treten nur selten auf. Nur in äußerst seltenen Fällen kommt es zu einer dauerhaften Narbe. Dies ist meist auf eine Anomalie wie eine Wundheilungsstörung oder Infektion zurückzuführen. Stoppen Sie in diesem Fall die Behandlung und wenden Sie sich an Ihren Arzt.

### Inhaltsstoffe

TCA-Active™ (based on Trichloroacetic Acid), Carbopol, Methylene Blue, Aqua. 

### Wie ist der Stift aufzubewahren?

-  Außer Sicht- und Reichweite von Kindern aufbewahren.
- Reinigen Sie die Spitze des Stifts sorgfältig mit einem Papiertaschentuch, und schrauben Sie den Stift nach dem Gebrauch wieder fest zu.
- Bewahren Sie den Stift in der Originalverpackung bei Raumtemperatur (15 bis 25°C) auf.
- Verwenden Sie das Gel nicht nach dem auf dem Stift und dem Umkarton aufgedruckten Verfalldatum. Nach dem ersten Öffnen ist das Produkt 6 Monate haltbar.

### Packungsinhalt

Die Packung enthält einen 2 g-Einhand-Warzenbehandlungsstift und die Gebrauchsanweisung.

### Hersteller:

 Medical Brands Innovations B.V., Piet Heinkade 199, 1019 HC Amsterdam Niederlande

### Vertrieb:



tetesept  
pharma gmbh

D-60048 Frankfurt  
www.tetesept.de











### Überarbeitung

Diese Gebrauchsanweisung wurde zuletzt im September 2021 überarbeitet.

Art. Nr. 75149



### Bedeutung der Symbole auf dem Umkarton:

-  Hersteller
-  Lesen Sie die Gebrauchsanweisung vor dem Gebrauch des Produkts aufmerksam durch. Sollten Sie noch Fragen haben, wenden Sie sich an Ihren Arzt oder Apotheker.
-  Beachten Sie die Warnhinweise
-  Verwenden Sie das Gel nicht nach dem auf dem Stift und dem Umkarton aufgedruckten Verfalldatum.
-  Chargennummer des Produkts
-  Bewahren Sie die Originalverpackung bei Raumtemperatur (15 bis 25°C) auf.
-  Ätzende Substanz
-  Außerhalb der Reichweite von Kindern aufbewahren
-  Nur für Warzen an Händen und Füßen
-  Nach Ablauf des auf dem Stift und der Umverpackung aufgedruckten Verfalldatums nicht mehr verwenden. Nach dem ersten Öffnen ist das Produkt 6 Monate haltbar. Das Verfalldatum nicht überschreiten.

Stand der Information:  
2021-09

20WP.MER.DE.I.01  
MN 67247